




---

# RAPPORT DE GESTION 2011

## CONCERNANT L'APPLICATION DE LA CHARTE SOCIALE AGRICOLE

(LOI DU 29 NOVEMBRE 1965)

---





# TABLE DES MATIÈRES

Préambule	2
Organisation	2
Tâches déléguées par la FRV	3
Tâches de la CCAF	4
Contentieux	4
Flux financiers	5
Conclusion	6
Annexe : Rapport de gestion de la FRV 2011	1-16



# PRÉAMBULE

Conformément aux dispositions légales concernant la Charte sociale agricole (*art. 27 de la loi du 29 novembre 1965 réglant le paiement des allocations familiales et encourageant d'autres mesures de prévoyance dans l'agriculture et la viticulture*), le Conseil d'administration de la Caisse cantonale d'allocations familiales remet chaque année au Conseil d'Etat son rapport sur l'application de la Charte et y annexe le rapport et les comptes de la Fédération rurale vaudoise (FRV) tels que ceux-ci ont été approuvés par l'assemblée générale ou l'assemblée des délégués.

## ORGANISATION

Au sens de la Charte sociale agricole, la couverture des dépenses de la prévoyance sociale en faveur des agriculteurs et viticulteurs et des membres de leur famille est financée par :

- la contribution agricole de solidarité (CGAS) due à la Caisse cantonale d'allocations familiales par toute personne physique ou morale - non membre de la FRV - qui exploite un domaine agricole ou viticole ou, à défaut d'exploitant, par le propriétaire du terrain agricole ou viticole;
- la cotisation d'assurance sociale professionnelle (CAP) due à la FRV par les membres de la FRV et qui sont par conséquent libérés du paiement de la CGAS;
- une aide de l'Etat octroyée à la FRV.

Depuis 1991, le cercle des personnes admises au sein de la FRV a été élargi aux personnes morales exerçant une activité agricole ou viticole, aux personnes physiques exerçant une activité agricole ou viticole à titre accessoire, aux anciens exploitants ainsi qu'aux sociétés ou syndicats agricoles, d'alpage, bovins, chevalins, d'élevage, etc. Ces personnes morales ou physiques peuvent depuis 1991 s'acquitter de la CAP en lieu et place de la CGAS, selon le barème suivant :

- personnes morales : CHF 1'200.-- par an,
- personnes physiques  
avec activité agricole ou  
viticole accessoire : CHF 600.-- par an,
- anciens exploitants : CHF 240.-- par an,
- sociétés ou syndicats : CHF 300.-- par an.





Par ailleurs la CAP, calculée en pour-cent du revenu pour les chefs d'exploitation et forfaitairement pour les collaborateurs familiaux, instituée à l'article 3 de la Charte sociale agricole, est demeurée sans changement en 2011. Elle est de 1,6 % du revenu mais au minimum CHF 240.-- et au maximum CHF 2'400.-- par année pour les chefs d'exploitation et de CHF 180.-- par année et par collaborateur familial célibataire ou par couple.

Depuis l'exercice 2009, tous les membres de la FRV sont désormais affiliés à la Caisse Agrivit : la Caisse cantonale vaudoise de compensation AVS n'encaisse donc plus de CAP.

## TÂCHES DÉLÉGUÉES PAR LA FRV À LA CAISSE CANTONALE AVS

### ENCAISSEMENT DE LA COTISATION D'ASSURANCE SOCIALE PROFESSIONNELLE *(CAP, article 8 de la Charte)*

Les membres de la FRV paient la CAP. En 2011, 6'147 affiliés *(dont 4'035 chefs d'exploitation et collaborateurs familiaux)* ont payé la CAP pour un montant global de CHF 4'622'053.50, qui a été viré à la FRV.

### VERSEMENT DES ALLOCATIONS FAMILIALES *(Article 17a de la Charte)*

La Caisse cantonale, par délégation, est chargée de verser les allocations familiales prévues par la Charte aux agriculteurs et aux viticulteurs selon le barème suivant fixé dans le Règlement du régime professionnel d'allocations familiales FRV :

- CHF 50.-- par mois et par enfant jusqu'à 15 ans.
- CHF 80.-- par mois et par enfant de 16 à 20 ans.
- CHF 1'500.-- d'allocation de naissance.

Ces prestations mensuelles sont portées en déduction des cotisations d'assurance sociale professionnelle (CAP, voir ci-dessus).

En revanche, le versement de l'allocation de naissance est effectué directement par la FRV.



# TÂCHES DE LA CCAF

## ENCAISSEMENT DE LA CONTRIBUTION DE SOLIDARITÉ AGRICOLE (CGAS, articles 5 à 7 de la Charte)

(Voir notice no 6900 ci-après)

Pour les non-membres de la FRV, la Caisse cantonale est chargée d'encaisser la CGAS de toute personne physique ou morale qui exploite un domaine agricole ou viticole. A défaut d'exploitant, la contribution est due par le propriétaire.

### CGAS 2011 (NON-MEMBRES FRV)

	Taux	Nombre d'affiliés	Cotisations versées à la FRV
Exploitants	2 % du revenu ( <i>inchangé depuis 1966</i> )	5	3'525.45
Propriétaires	Voir notice 6900 ( <i>décision du Conseil d'Etat du 26.1.1972</i> )	996	106'807.15
<b>Total</b>		<b>1'001</b>	<b>110'332.60</b>

En 2011, la CCAF n'a pas eu à verser d'allocations familiales au sens de l'article 10 de la Charte, aux exploitants non-membres FRV.

## CONTENTIEUX (Article 7 de la Charte)

En 2011, il n'y a pas eu de recours concernant la contribution de solidarité agricole.

En ce qui concerne la procédure, nous rappelons que selon l'article 7 de la Charte, les bordereaux, établis par la Direction de la CGAF (*actuellement CCAF*), peuvent faire l'objet d'un recours au Conseil d'administration. La décision était sujette à recours, selon l'article 25 de la Charte, auprès d'une Commission cantonale de recours nommée par le Conseil d'Etat. Cependant, l'article 25 de la Charte a été abrogé par la loi du 18 décembre 1989 modifiant la Charte sociale agricole (*R. 1989 page 646*) : cette abrogation découle de la création du Tribunal administratif, compétent jusqu'au 31 décembre 2007 pour traiter des recours contre les décisions du Conseil d'administration. Cette compétence appartient dès le 1er janvier 2008, à la Cour de droit administratif et public, qui fait désormais partie du Tribunal cantonal.



## FLUX FINANCIERS

La Caisse cantonale de compensation AVS (CCAVS), la Caisse de compensation AVS AGRIVIT et la Caisse cantonale d'allocations familiales (CCAF) ont facturé en 2011 pour le compte de la FRV les cotisations suivantes :

Genre de cotisations	Encaissées par			Total CHF
	CCAVS CHF	AGRIVIT CHF	CCAF CHF	
Cotisation d'assurance sociale professionnelle (CAP)	.-	4'622'053.50 (1)	.-	4'622'053.50
Assurance-accidents LAA des travailleurs agricoles	12'073.45	4'340'751.15 (1)	.-	4'352'824.60
Contribution de solidarité agricole ( <i>nette après prestations</i> )	.-	.-	110'332.60	110'332.60
<b>Montant total viré à la FRV</b>	<b>12'073.45</b>	<b>8'962'804.65</b>	<b>110'332.60</b>	<b>9'085'210.70</b>

(1) Dès l'exercice 2009, les cotisations CAP des collaborateurs agricoles et les primes d'assurance-accidents des travailleurs agricoles sont facturées uniquement par la Caisse Agrivit. Dès lors, la CCAVS ne comptabilise plus que des décomptes rectificatifs relatifs aux exercices antérieurs à 2009.

### LES ALLOCATIONS PROFESSIONNELLES SUIVANTES ONT ÉTÉ ACCORDÉES :

Genre d'allocations	Retenues sur les cotisations CAP	Payées par la FRV	Total
Enfants jusqu'à 15 ans	1'831'564.--	.-	1'831'564.--
Enfants de 16 à 20 ans	851'958.--	.-	851'958.--
Naissance	.-	133'500.--	133'500.--
			<b>2'817'022.--</b>



# CONCLUSION

Nous adressons nos remerciements aux partenaires qui nous ont apporté leur collaboration et accordé leur confiance, ainsi qu'au personnel de la Caisse cantonale AVS qui assure l'application de cette législation relative aux mesures de prévoyance sociale dans l'agriculture et la viticulture.

Au nom du Conseil d'Administration

Fabienne Goetzinger

Jean Heim

La Directrice

Le Président

Clarens, le 19 décembre 2012



## Annexes :

- a) Notice 6900
- b) Le rapport de la FRV relatif à la gestion et aux comptes de l'exercice 2011 adopté par l'Assemblée des délégués le 29 mai 2012



# CAISSE CANTONALE D'ALLOCATIONS FAMILIALES

Rue du Lac 37

1815 CLARENS

Tél. 021 964 12 11

Fax 021 964 15 38

## NOTICE

concernant

### la contribution de solidarité agricole (CGAS)

(valable dès le 1<sup>er</sup> janvier 1978)

#### I. Personnes qui doivent la contribution de solidarité agricole

Doivent la contribution de solidarité agricole au sens des articles 3 à 8 de la loi vaudoise du 29 novembre 1965 réglant le paiement des allocations familiales et encourageant d'autres mesures de prévoyance sociale dans l'agriculture et la viticulture (*Charte sociale agricole*) :

1. Les **exploitants** pour lesquels l'agriculture ou la viticulture constituent la profession principale, mais qui :
    - refusent d'être affiliés à la Caisse agricole et viticole FRV (*ci-après FRV*)
    - ou
    - sont exclus de la FRV, par exemple parce qu'ils ne s'acquittent pas de la cotisation d'assurance sociale professionnelle agricole;*Taux de la cotisation : selon barème II, ci-après.*
  2. Les **personnes morales** qui exploitent un domaine agricole ou viticole dans le canton de Vaud.
  3. Les **personnes physiques** qui, domiciliées dans le canton de Vaud, pratiquent **accessoirement** l'agriculture ou la viticulture (*c'est-à-dire sans que l'exploitation d'un terrain ou d'un bâtiment agricole ou viticole ne constitue leur activité principale*) et qui ne remplissent pas, de ce fait, les conditions d'affiliation à la FRV.
  4. Les **personnes physiques qui sont domiciliées hors du canton de Vaud**, mais qui exploitent dans le canton de Vaud des terrains ou des bâtiments agricoles ou viticoles.
  5. Les **propriétaires** de terrains viticoles exploités par un vigneron-tâcheron et les **propriétaires de terrains agricoles ou viticoles** qui ne sont pas exploités (*terrains en friche situés en zone agricole*).
- Taux de la cotisation forfaitaire dans les cas 2 à 5 : selon barème III, ci-après.*

#### II. Taux de la CGAS due par les exploitants agricoles ou viticoles qui ne sont pas membres de la FRV

Le taux de la cotisation est fixé à 2 % du revenu déterminant. Si le montant annuel de la cotisation calculée au taux de 2 % du revenu est inférieur à Fr. 60.--, la CGAS est fixée au montant minimum de Fr. 60.-- par année. Le revenu déterminant pour le calcul de la CGAS est le revenu global net (*agricole et non agricole*) selon la loi sur les impôts directs cantonaux, avant les déductions sociales et pour charges de famille. Au revenu net de l'exploitant est ajouté celui des membres de sa famille travaillant dans l'exploitation familiale (*collaborateurs familiaux agricoles ou viticoles au sens de la loi fédérale sur les allocations familiales dans l'agriculture*).

#### III. Taux de la CGAS forfaitaire

Pour les personnes morales, les personnes physiques pour qui l'agriculture ou la viticulture ne constituent pas l'activité principale et les personnes physiques domiciliées hors du canton de Vaud, le montant de la contribution est calculé d'après le barème forfaitaire arrêté par le Conseil d'Etat le 26 janvier 1972 :

Genre d'exploitation	Montant annuel de la CGAS valable depuis le 1.1.1972
1. <b>Exploitations de plaine (jusqu'à 800 mètres) :</b>	
a) dans lesquelles l'effectif moyen annuel du bétail est égal ou inférieur à 1,5 UGB par hectare .....	Fr. 15.-- par ha.
b) dans lesquelles l'effectif moyen annuel du bétail est supérieur à 1,5 UGB par hectare .....	Fr. 12.-- par UGB
2. <b>Exploitations de montagne (au-dessus de 800 mètres) .....</b>	Fr. 7.-- par UGB
3. <b>Estivage-alpages :</b> par pâquier de 100 jours pour une vache ou par pâquier de 200 jours pour une génisse.....	Fr. 1.20 par pâquier
4. <b>Vignes :</b> a) Régions de Lavaux, Vevey-Montreux et Est du canton .....	Fr. 1.60 par are
b) Régions de La Côte .....	Fr. 1.50 par are
c) Régions Nord du canton .....	Fr. 1.40 par are
5. <b>Arboriculture commerciale .....</b>	Fr. 1.-- par are
6. <b>Cultures maraîchères .....</b>	Fr. 1.-- par are
Le montant annuel de la contribution de solidarité agricole est limité : <ul style="list-style-type: none"><li>— à un minimum de Fr. 20.-- (les montants inférieurs à Fr. 10.-- par année sont abandonnés, les montants compris entre Fr. 10.-- et Fr. 20.-- sont portés à Fr. 20.--);</li><li>— à un maximum de Fr. 3'000.-- par affilié (les montants dus par une personne physique ou morale pour plusieurs domaines sont totalisés).</li></ul>	

La conversion en unités de gros bétail (UGB) des animaux acquis ou élevés dans une exploitation est effectuée selon le barème suivant :

Genre d'animaux	Nombre d'UGB par tête	Genre d'animaux	Nombre d'UGB par tête
Chevaux d'élevage et de luxe .....	0.80	Porcs :- à l'avancement par année (moins de 50 kg et plus de 8 semaines) .....	0.10
Chevaux de trait, mules et mulets .....	0.50	- à l'engraissement par année (50 kg et plus).....	0.20
Poulains, mules et mulets jusqu'à 1½ année .....	0.50	- Verrats et truies d'élevage .....	0.40
Taureaux d'élevage et bœufs : <ul style="list-style-type: none"><li>- de plus de 2 ans .....</li><li>- de 1 à 2 ans .....</li></ul>	0.80 0.75	Poules pondeuses par année .....	0.02
Génisses : <ul style="list-style-type: none"><li>- de plus de 2 ans .....</li><li>- de 1 à 2 ans .....</li></ul>	0.75 0.50	Poulets à l'engraissement par année .....	0.005
Génisses et bœufs jusqu'à un an .....	0.25	Poussins de un à quatre jours, dits "d'un jour" .....	0.00033
Vaches .....	1.00	Lapins, canards, etc. ....	0.02
Veaux de boucherie .....	0.25	Chiens, chats .....	0.00
Chèvres et moutons .....	0.10	Ruches .....	0.00

Notice no 6900 - 12.01.1988







## **RAPPORT DE GESTION 2011 DE LA FRV**

### **PREMIERE PARTIE**

#### **Allocations familiales**

Le barème des allocations familiales agricoles professionnelles en vigueur depuis le 1<sup>er</sup> janvier 2008 a été reconduit pour 2011. L'aide de l'Etat au titre de la Charte sociale agricole est maintenue à deux millions pour 2011, ce qui permet de laisser inchangé le niveau des allocations. Le montant des allocations familiales reste donc de Fr. 50.-- pour les enfants jusqu'à 15 ans, et de Fr. 80.-- pour les adolescents de 16 à 20 ans ; l'allocation de naissance est de Fr. 1'500.--.

Le montant total des allocations familiales et de naissance versées en 2011 en application de la Charte sociale est de Fr. 2'817'022.--, en diminution de Fr. 137'040.35 par rapport à 2010. La baisse est particulièrement sensible pour les enfants jusqu'à 15 ans (- Fr. 285'878.35), non compensée par les 16-20 ans (+ Fr. 118'838.00) et les allocations de naissance (+ Fr. 30'000.00). Le tableau ci-dessous montre l'évolution des allocations familiales depuis l'année 2000. La baisse régulière des moyens consacrés à ces prestations, nonobstant l'augmentation du niveau des allocations intervenue en 2008, témoigne de la diminution régulière de l'effectif des familles paysannes. En collaboration avec la Caisse cantonale AVS, la FRV va effectuer une étude complémentaire pour déterminer si une partie de la baisse constatée n'est pas la conséquence de la complexité du nouveau régime d'allocations familiales. Il n'est pas exclu en effet que les enfants nés dans des familles au bénéfice des allocations des régimes généraux et non de celui de la LFA ne soient pas répertoriés de manière adéquate et ne soient dès lors pas mises au bénéfice des allocations fondées sur la Charte sociale agricole.

<b>Récapitulatif</b>													
Allocations familiales													
2000 - 2011													
<u>Allocations :</u>	2000	2001	2002	2003	2004	2005	2006	2007	2008	2009	2010	2011	
de naissance	117'506.00	104'297.00	77'851.00	82'755.00	59'461.00	61'300.00	80'916.00	64'978.00	114'859.00	126'613.00	103'500.00	133'500.00	
enfants jusqu'à 15 ans	2'101'258.00	2'230'958.00	2'313'256.00	2'392'177.10	2'489'080.00	2'563'572.00	2'461'404.00	2'313'872.00	2'482'304.00	2'182'655.45	2'117'442.35	1'831'564.00	
enfants de 16 à 20 ans	1'221'020.00	1'013'250.00	846'790.00	678'720.00	498'400.00	347'620.00	406'980.00	476'070.00	621'530.00	773'280.00	733'120.00	851'958.00	
<b>Total</b>	<b>3'439'784.00</b>	<b>3'348'505.00</b>	<b>3'237'897.00</b>	<b>3'153'652.10</b>	<b>3'046'941.00</b>	<b>2'972'492.00</b>	<b>2'949'300.00</b>	<b>2'854'920.00</b>	<b>3'218'693.00</b>	<b>3'082'548.45</b>	<b>2'954'062.35</b>	<b>2'817'022.00</b>	



L'article 4 de la Charte sociale prévoit que le montant de l'aide de l'Etat est compris entre un million et demi et deux millions, et que l'apport de la profession, soit la contribution de solidarité et la cotisation d'assurance sociale professionnelle (CAP), doit être d'un million et demi au moins. Le produit combiné de la contribution de solidarité et de la CAP, dont il sera plus largement question ci-après en deuxième partie, a été de Fr. 4'732'386.10 en 2011, soit beaucoup plus que le minimum fixé par la Charte.

Cela étant, la question est encore de savoir comment cet apport de la profession est utilisé, c'est-à-dire si son affectation correspond, dans la mesure exigée par la loi, à des mesures sociales au sens de la Charte.

Outre les Fr. 817'022.-- consacrés à compléter l'aide de l'Etat pour le versement d'allocations familiales, la FRV a affecté Fr. 951'951.20 au Pont AVS (art. 19 Charte) et Fr. 262'000.00 au dépannage agricole et familial (art. 20 Charte) ; elle a en outre pris en charge les frais d'administration facturés par la Caisse cantonale vaudoise de compensation AVS (CCA VS) à raison de Fr. 576'000.00. Rappelons que la CCA VS est en charge, pour le compte de la FRV, du paiement des allocations familiales et de l'encaissement de la CAP ; à ce titre, les frais facturés font partie de l'apport de la profession au sens de l'article 4 de la Charte. Le total des dépenses à caractère social (Fr. 2'181'607.70) représente plus qu'un cofinancement paritaire.

Outre ces dépenses à caractère social, la FRV fait bénéficier ses adhérents d'autres prestations d'assurance, telle la protection juridique, et participe au financement de la défense professionnelle agricole par le versement d'une cotisation à l'association agricole faîtière cantonale Prométerre.

\*

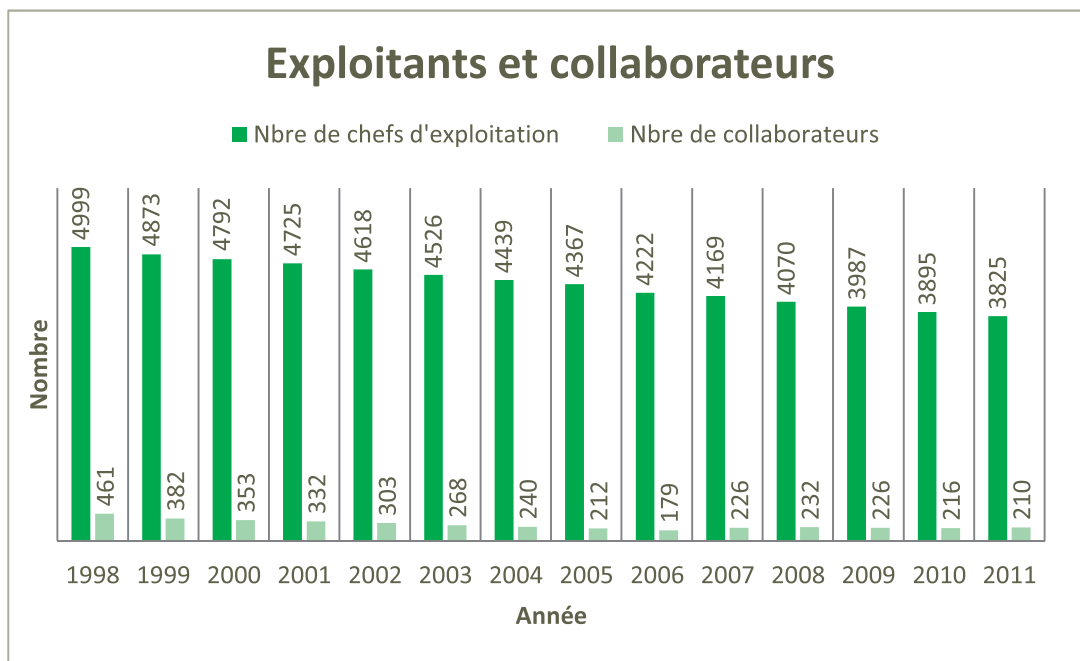
\*

\*

## DEUXIEME PARTIE

### Evolution du nombre d'agriculteurs et de leur revenu

**Tableau No 1**



**Tableau No 2**

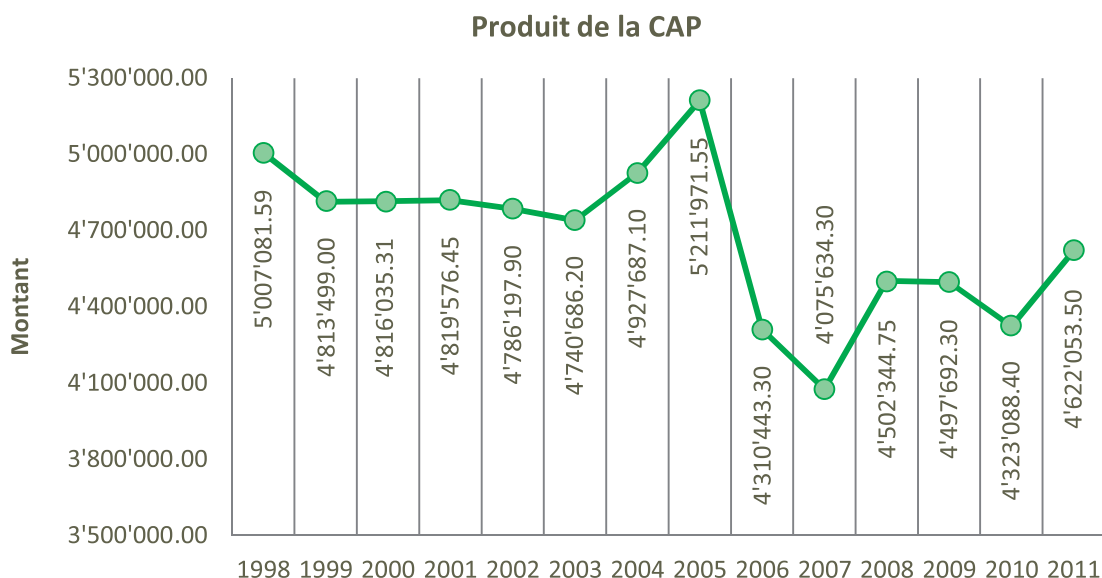
### Répartition 2011 des membres et affiliés de la FRV et de la CAP

Catégorie	Membres ou affiliés			CAP		
	2009	2010	2011	2009	2010	2011
Chefs d'exploitation	3'987	3'895	3825	3'843'483.50	3'670'751.30	3'970'693.68
Collaborateurs familiaux	226	216	210	40'140.00	39'510.00	37'890.02
Personnes morales exerçant une activité agricole	38	40	40	45'688.80	47'967.10	31'714.80
Sociétés ou syndicats agricoles, d'alpage, bovins, chevalins, d'élevage, etc.	23	24	25	6'900.00	7'050.00	6'275.00
Personnes physiques exerçant une activité agricole à titre accessoire	230	233	241	130'200.00	133'350.00	144'900.00
Vignerons-tâcherons	62	63	60	37'200.00	37'400.00	27'100.00
Anciens membres de la FRV	1'699	1702	1729	394'080.00	387'060.00	403'480.00
<b>Totaux</b>	<b>6'265</b>	<b>6'173</b>	<b>6147</b>	<b>4'497'692.30</b>	<b>4'323'088.40</b>	<b>4'622'053.50</b>

**Tableau No 3**

	2009		2010		2011	
Revenu agricole annuel	174'566'106.00	71.16%	165'012'818.00	70.43%	189'321'635.00	71.37%
Revenu accessoire annuel	70'740'794.00	28.84%	69'274'283.00	29.57%	75'933'710.79	28.63%
Revenu familial annuel	245'306'900.00	100%	234'287'101.00	100%	265'255'345.79	100%

**Tableau No 4**



Le produit de la CAP est important en 2011, sans que l'on puisse donner d'explications à cette évolution. Le revenu agricole (moyenne suisse) a en effet baissé de 6% en 2009, et encore de 8,5% en 2010. La perception de la CAP étant fondée sur les communications fiscales, il est possible que les effets de l'embellie provisoire constatée en 2008 soient perceptibles en 2011 seulement.

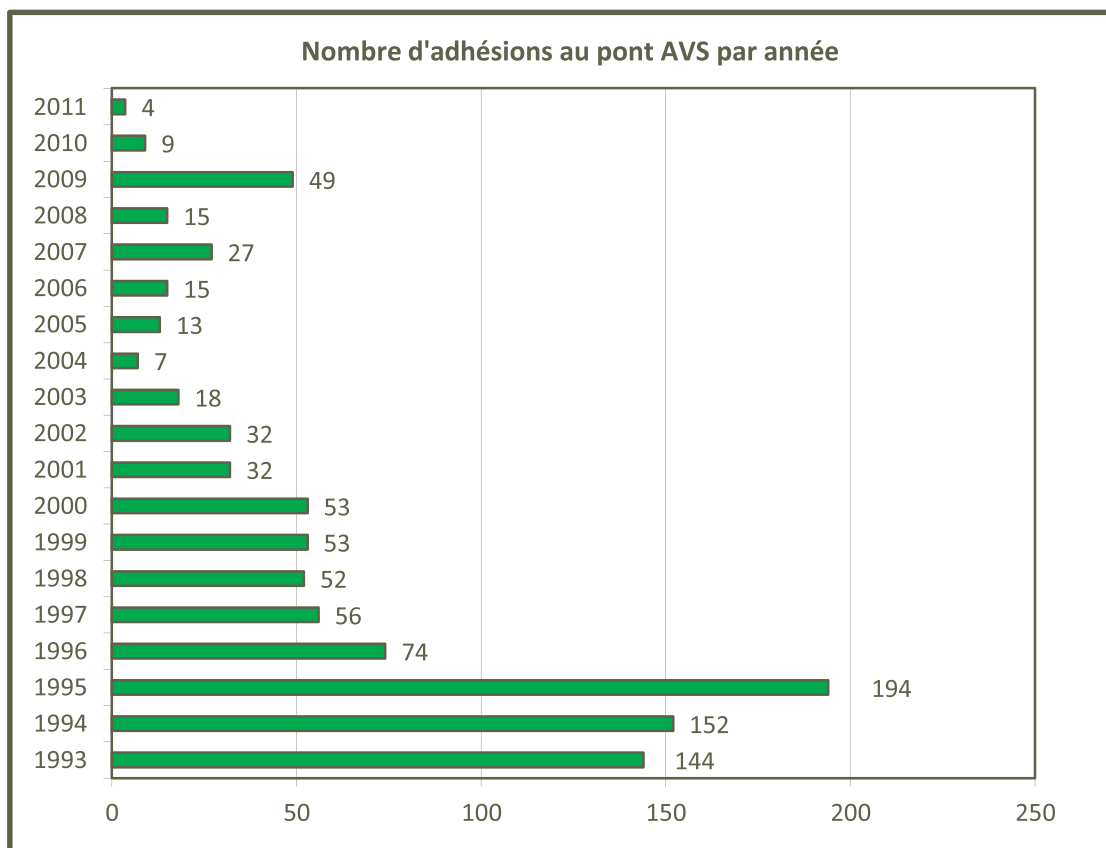
Quoi qu'il en soit, l'érosion du nombre de chefs d'exploitation se poursuit, à un rythme légèrement moindre (-1.8%) que celui constaté entre 2009 et 2010 (-2.3% l'an). Le pronostic pour les années à venir reste plutôt pessimiste, puisque le revenu agricole est à la baisse depuis 2009 et que les menaces politiques demeurent (accord de libre-échange avec l'Union européenne, OMC, nouvelle politique des paiements directs de la Confédération).

### TROISIEME PARTIE

#### **Pont AVS (article 19 de la Charte)**

L'assemblée générale de Prométerre et de la FRV du 4 juin 2009 avait accepté une modification du règlement sur le Pont AVS prévoyant que la part de la FRV était globalement réduite de moitié, soit de Fr. 750'000.-- à Fr. 375'000.--, qu'elle était de 50% et non plus équivalente au versement de l'adhérent, et qu'elle était limitée à Fr. 500.-- et non plus Fr. 1'000.-- par an et par adhérent. Cette modification a pris effet dès le 1<sup>er</sup> janvier 2010 ; elle a été appliquée à tous les adhérents et non seulement aux nouveaux. Le coût du Pont AVS s'est donc réduit, entre 2009 et 2010, de Fr. 1'467'970.92 à Fr. 995'036.90. Pour 2011, ce coût est en très légère diminution, à 951'951.20 ; cette baisse est la conséquence d'une réduction du nombre des adhérents de 770 au 31 décembre 2010 à 729 au 31 décembre 2011.

**Tableau no 5**



- Nombre total d'adhésions depuis 1993 999
- Nombre total de démissions depuis 1993 134
- Nombre de bénéficiaires de prestations depuis 1993 136
- Cotisants au 31 décembre 2011 729

**Tableau No 6**

PONT AVS - ÉTAT DE LA PROVISION DES BÉNÉFICIAIRES DE PRESTATIONS												
	2001	2002	2003	2004	2005	2006	2007	2008	2009	2010	2011	
Situation au 1er janvier	65'884.80	176'321.88	775'764.12	671'843.60	799'308.00	1'102'068.00	1'850'784.00	2'413'656.00	2'684'381.72	3'314'099.40	3'322'317.10	
Situation au 31 décembre	55'974.20	149'837.16	671'843.60	799'308.00	1'102'068.00	1'850'784.00	2'413'656.00	2'684'381.72	3'314'099.40	3'322'317.10	4'072'454.40	
Augmentation de provision	-9'910.60	-26'484.72	-103'920.52	127'464.40	302'760.00	748'716.00	562'872.00	270'725.72	629'717.68	8'217.70	750'137.30	

**Ajustement de la provision du Pont AVS, remboursements et rentes**

1. Ajustement de la provision du Pont AVS	
▪ Part des cotisants	1'041'585.28
▪ Part des rentiers (différence 2010-2011)	750'137.30
▪ Indexation des rentes au 01.01.2011	0.00
Total	1'791'722.58
2. Remboursements en espèces en 2011	237'815.22
3. Rentes versées en 2011 (104 cas)	1'072'738.80
<b>Total</b>	<b>3'102'276.60</b>

Ajustement de la provision du PONT AVS, remboursement et rentes (montant que l'on retrouve dans le compte général de gestion, rubrique dépenses, chiffres 8)

## Tableau No 7

### ETAT DE LA PROVISION DES ADHERENTS COTISANTS AU 31 DECEMBRE 2011

	1993-2004	2005	2006	2007	2008	2009	2010	2011	Totaux
Cotisations et intérêts									
Cotisations des adhérents	14'120'042.90	1'938'380.00	1'869'700.70	1'884'547.95	1'731'859.90	2'034'385.35	2'266'106.25	2'150'325.40	27'995'348.45
Cotisations de la FRV	7'470'023.89	742'886.55	727'678.15	727'020.55	730'167.45	740'246.00	356'080.66	336'194.01	11'830'297.26
Intérêts des cotisations des adhérents	2'666'300.30	404'277.45	439'221.40	475'176.00	558'671.85	430'175.55	466'255.60	484'784.10	5'924'862.25
Intérêts des cotisations de la FRV	1'579'519.33	222'162.75	237'562.90	252'947.30	296'363.00	227'036.80	234'974.00	233'139.45	3'283'705.53
Remboursement et nouvelles rentes									
Remboursements 2011									
Ajustement de la provision	-551'871.13	-314'285.85	-17'504.76	-23'704.91	-66'989.27	-242'086.77	-382'854.20	-293'503.22	-1'892'800.11
Nouvelles rentes au 1er janvier 2011									
Ajustement de la provision	-1'124'797.05	-574'439.02	-1'150'146.82	-1'201'232.67	-995'232.92	-1'406'061.36	-933'857.69	-1'869'354.46	-9'255'121.99
Totaux	24'159'218.24	2'418'981.88	2'106'511.57	2'114'754.22	2'254'840.01	1'783'695.57	2'006'704.62	1'041'585.28	37'886'291.39

## **QUATRIEME PARTIE**

### **Commentaires des comptes**

#### **Recettes**

1. Cotisation d'assurance sociale professionnelle (CAP) : le produit de la CAP est de Fr. 4'622'053.50 en 2011, en augmentation de Fr. 298'265.10 par rapport à 2010. Cette situation fait l'objet de commentaires détaillés dans la deuxième partie du présent rapport.
2. Contribution de solidarité agricole : contrairement au produit de la CAP, celui de la contribution de solidarité agricole est en légère diminution (- 6%) et se monte à Fr. 110'332.60, sans conséquences particulières sur le fonctionnement de la FRV.
3. Aide de l'Etat : l'aide de l'Etat au titre de la Charte sociale agricole est stable à 2 millions. Nous renvoyons aux considérations de la deuxième partie du présent rapport.
4. Assurance accident et assurance maladie des travailleurs agricoles : c'est la Société d'assurance dommages FRV qui assure les travailleurs agricoles selon la LAA (assurance accident), la FRV, avec la collaboration de la caisse de compensation AVS, se chargeant de l'encaissement des primes. Les primes, encaissées en pourcents des salaires déclarés à l'AVS, ont encore augmenté de quelque 13% en 2011 ; l'augmentation avait été de 16% entre 2009 et 2010. En ce qui concerne l'assurance maladie des travailleurs agricoles, la FRV a conservé son rôle d'intermédiaire en matière d'affiliation pour le compte de PHILOS (Groupe Mutuel), la caisse maladie percevant elle-même les primes. Rappelons que Philos assure les travailleurs agricoles selon un système classique (prime par tête) avec une procédure d'affiliation simplifiée (annonce des travailleurs entrants et sortants par simple liste) de manière à tenir compte de la durée réduite d'engagement de nombreux travailleurs agricoles et à prévenir les lacunes de couverture.
5. Cotisation des adhérents au Pont AVS : les résultats du Pont AVS sont commentés dans la troisième partie du présent rapport.
6. Commission du Groupe Mutuel : cette commission est la contrepartie des tâches d'affiliation accomplies par la FRV, tant en matière d'assurance collective des travailleurs (cf. ch. 4) que d'assurance individuelle des exploitants ou travailleurs agricoles.
7. Produits des placements mobiliers et immobiliers : le produit des placements immobiliers est conforme aux attentes en 2011, celui des placements mobiliers à nouveau nettement inférieur aux prévisions. Dès 2012, la gestion des placements sera réorganisée. Le portefeuille des titres sera réparti entre deux banques qui auront un mandat de gestion, un tiers des placements demeurant géré à l'interne.

Cette nouvelle structure, qui prévoit en outre la supervision de la politique de placements par un comité d'experts composés de représentants des banques partenaires et de collaborateurs internes, sera plus robuste ; elle doit permettre, par une meilleure répartition des risques et une judicieuse combinaison des compétences, d'améliorer le rendement des placements de l'institution.

8. Réévaluation immeuble : pour mémoire. Cette réévaluation comptable a été opérée en 2011.
9. Dissolution de la provision pour différence de cours sur titres : les résultats des placements mobiliers en 2011 entraînent la dissolution complète de cette provision.

### **Dépenses**

1. Cotisation à Prométerre : la cotisation à Prométerre (art. 24 de la Charte) est calculée conformément aux statuts et au règlement des cotisations tels qu'en vigueur au 1<sup>er</sup> janvier 2009. Son montant est inchangé pour 2011.
2. Ce poste correspond à la part de la FRV aux organes communs à la FRV et à Prométerre.
3. Protection juridique professionnelle : la prime de l'assurance de protection juridique professionnelle que la FRV paie à sa filiale la Société rurale d'assurance de protection juridique FRV (SRPJ) reste stable à Fr. 1'100'000.--. Tous ceux qui paient la CAP (6'147 cotisants en 2011) sont automatiquement assurés; la prime globale payée par la FRV correspond donc à une prime unitaire annuelle de l'ordre de Fr. 180.--.
4. Fonds de secours : aucune aide à charge du fonds de secours n'a été octroyée en 2011.
5. Dépannage : depuis le 1<sup>er</sup> janvier 2010, les prestations de dépannage sont dispensées par TerrEmploi Sàrl, une structure nouvelle qui regroupe toutes les activités en rapport avec la main-d'oeuvre dans le secteur agricole. La loi sur l'agriculture vaudoise, entrée en vigueur le 1<sup>er</sup> janvier 2011, prévoit un soutien au dépannage à raison de 50% des coûts au maximum ; le soutien de l'Etat a été de Fr. 280'000.-- en 2011, alors que le 50% des coûts représentait un montant de l'ordre de Fr. 355'000.--. la FRV a pris à sa charge de la différence.
6. Allocations familiales : ce poste a fait l'objet d'un commentaire détaillé dans la première partie du présent rapport.
7. Assurance accident et assurance maladie des travailleurs agricoles : en 2009, la FRV a pris en charge 0,3% de la prime de l'assurance d'indemnités journalières et permis ainsi que le taux soit abaissé de 1,8% à 1,5% des salaires.



Pour 2010, Philos a accepté de réduire son taux à 1,5%, puis pour 2011 à 1.35%, enfin pour 2012 à 1.3% ; la FRV n'a plus été mise à contribution. La différence entre les montants encaissés au titre de l'assurance accident des travailleurs agricoles (cf. ch. 4 des recettes) et les dépenses, soit Fr. 24'439.85, correspond comme l'année précédente mais pour un montant moins important, à un reliquat de l'ancienne implication financière de la FRV dans le domaine de l'assurance maladie.

8. Pont AVS : les résultats du Pont AVS sont commentés dans la troisième partie du présent rapport.
9. Provision Promotion : destinée à la promotion des activités de Prométerre, cette provision est alimentée selon une clé de répartition qui met Fr. 16'000.-- par an à charge du département assurances.
10. Provision pour différence de cours sur titres : cette provision ne fait l'objet d'aucune attribution (elle est dissoute au 31 12 2011, cf. ch. 9 des recettes).
11. Provision pour entretien des immeubles : aucune attribution en 2011.
12. Charges de personnel : en légère baisse par rapport à 2010 et au budget.
13. Frais d'administration : en très légère baisse par rapport à 2010.
14. Frais informatiques : les institutions d'assurances créées par la FRV ont achevé l'essentiel de leurs investissements informatiques (redéveloppement des applicatifs). Les investissements informatiques nécessaires au fonctionnement de la caisse de pension n'émargent pas au budget de la FRV.
15. Frais d'administration CCAVS Clarens : ces frais sont en légère augmentation en 2011, mais sur la base d'une projection provisoire à fin 2011 et dans l'attente d'un décompte définitif qui devrait en principe confirmer les chiffres de 2010. Cas échéant, la correction serait opérée sur le décompte de l'exercice suivant.
16. Résultat de l'exercice : l'exercice se solde par une perte de Fr. 660'628.16, exclusivement imputable aux difficultés rencontrées sur les marchés financiers. Les résultats des activités opérationnelles de la FRV et de ses filiales sont équilibrés.

## Bilan

L'évolution de trois provisions, qui ne ressort pas du compte général de gestion, nécessite les explications suivantes:

- La provision pour le Service rural d'entraide de l'Association des paysannes vaudoises (SRE), dissoute au 31 décembre 2010, a pu être reconstituée à hauteur de Fr. 113'000.--, ce qui représente le solde des avoirs du SRE avant la reprise de ses activités par TerrEmploi. Ce montant a été transféré à la FRV, qui soutient le dépannage agricole et familial, pour permettre le développement de cette activité.
- La provision Promotion diminue de Fr. 37'565.60. Cette provision a été essentiellement sollicitée pour payer des frais de développement du nouveau site internet de Prométerre, qui intègre les activités d'assurance de la FRV et de ses filiales.
- La provision pour amortissement de la dette hypothécaire de Sully 20 est portée de Fr. 100'000.-- à Fr. 150'000.--. Il faut rappeler que la FRV est propriétaire de trois immeubles : le bâtiment historique de l'avenue du Casino 11-13, qu'elle occupe partiellement pour ses bureaux et qui est pour le surplus loué par appartements, le bâtiment de l'avenue du Casino 26 à Montreux, loué par bail commercial, et une villa à l'avenue Sully 20, à la Tour-de-Peilz, également louée. Ce dernier bâtiment a fait l'objet d'une rénovation en 2009 et un emprunt a été souscrit auprès de Sofia SA pour en assurer le financement partiel. Ce prêt, d'un montant initial de Fr. 400'000.-, présentait un solde de Fr. 198'000.- au 31 décembre 2011.

## Résultats 2010

La perte 2011 est reportée au bilan comme suit :

- Report du résultat :	Fr.	-660'628.16
------------------------	-----	-------------

## Budget

Le budget de la FRV pour 2011 est équilibré. Ce budget tient compte du revenu locatif des immeubles propriétés de la FRV et de 2% de produit des placements mobiliers.

## **CONCLUSION**

La FRV a rempli en 2011 toutes les obligations que lui imposent les articles 16 et suivants de la Charte sociale agricole. En outre, les comptes témoignent d'un apport suffisant de la profession par rapport à l'aide de l'Etat, au sens de l'article 4, alinéa 3, de la Charte.

En automne 2012, la FRV et ses filiales quitteront Montreux pour rejoindre Prométerre et les diverses institutions agricoles qui exercent leur activité à la Maison du paysan à Lausanne. Ce regroupement doit permettre de rationaliser le travail, de renforcer les synergies et de mieux valoriser le potentiel locatif des immeubles de Montreux. Une page se tourne. Depuis que Philos a rejoint le Groupe Mutuel, le maintien d'un effectif très réduit de collaborateurs sur le site historique de Montreux ne se justifiait plus. Gageons que la nouvelle localisation, qui n'affectera en rien les relations privilégiées que la FRV entretient avec la Caisse cantonale vaudoise de compensation à Clarens, permettra de dynamiser l'offre d'assurance aux agriculteurs et viticulteurs vaudois et de perpétuer la tradition des institutions sociales de l'agriculture vaudoise.

Le Directeur

Daniel Gay

### **Annexes :**

- les comptes 2011
- le budget 2012

**COMPTE GENERAL DE GESTION**  
**2011**

	Cptes 2010 CHF	Budget 2011 CHF	Cptes 2011 CHF
<b><u>RECETTES</u></b>			
1. Cotisation d'assurance sociale professionnelle (CAP)	4'323'088.40	4'300'000.00	4'622'053.50
2. Contribution de solidarité agricole	117'334.30	120'000.00	110'332.60
3. Aide de l'Etat	2'000'000.00	2'000'000.00	2'000'000.00
4. Assurance accident et assurance maladie des travailleurs agricoles	3'852'495.85	3'500'000.00	4'352'824.60
5. Cotisations des adhérents au Pont AVS	2'266'106.25	1'800'000.00	2'150'325.40
6. Commission du Groupe Mutuel	368'234.85	360'000.00	368'305.00
7. Résultat des placements mobiliers et immobiliers	798'604.07	1'400'000.00	-1'003'654.44
8. Réévaluation immeuble	4'172'319.20	-	-
9. Dissolution de la provision pour différence de cours sur titres	-	-	1'002'851.55
10. Dissolution de la provision pour frais d'administration	791'270.93	-	-
11. Dissolution de la provision pour baisse de la CAP	176'911.60	-	-
12. Dissolution de la provision pour le Service d'entraide paysannes VD	50'000.00	-	-
<b>Total des recettes</b>	<b>18'916'365.45</b>	<b>13'480'000.00</b>	<b>13'603'038.21</b>
<b><u>DEPENSES</u></b>			
1. Cotisation à Prométerre	850'000.00	850'000.00	850'000.00
2. Charges des organes et cotisations diverses	110'828.00	112'000.00	111'240.00
3. Protection juridique professionnelle	1'100'000.00	1'100'000.00	1'100'000.00
4. Fonds de secours	-	-	-
5. Dépannage	437'440.35	250'000.00	262'000.00
6. Allocations familiales versées aux chefs d'exploitation et aux collaborateurs familiaux au sens de la Charte sociale agricole :			
a) allocations de naissance	103'500.00	130'000.00	133'500.00
b) allocations pour enfants jusqu'à 15 ans	2'117'442.35	2'200'000.00	1'831'564.00
c) allocations pour enfants de 16 à 20 ans	733'120.00	700'000.00	851'958.00
7. Assurance accident et assurance maladie des travailleurs agricoles	3'945'648.95	3'500'000.00	4'377'264.45
8. Ajustement de l'engagement Pont AVS, remboursements et rentes	3'261'143.15	2'850'000.00	3'102'276.60
9. Attribution à la provision Promotion	16'000.00	16'000.00	16'000.00
10. Attribution à la provision pour différence de cours sur titres	1'002'851.55	-	-
11. Attribution à la provision pour l'entretien des immeubles	100'177.39	-	-
12. Charges de personnel	479'513.55	460'600.00	445'650.15
13. Frais d'administration	215'249.58	197'400.00	207'532.07
14. Frais informatiques	1'272'034.25	520'000.00	398'681.10
15. Frais d'administration CCAVS Clarens	553'822.61	550'000.00	576'000.00
<b>Total des dépenses</b>	<b>16'298'771.73</b>	<b>13'436'000.00</b>	<b>14'263'666.37</b>
Résultat de l'exercice reporté au Bilan	2'617'593.72	44'000.00	-660'628.16

**Exercice 2011**  
**BILAN AU 31 DECEMBRE**

	2010 CHF	2011 CHF
<b><u>ACTIFS</u></b>		
<b>1. Disponibilités</b>		
- Petite caisse	17'446.50	15'730.45
- Compte Postfinance	4'262'171.79	4'682'741.09
<b>2. Placements</b>		
- Banque Cantonale Vaudoise, comptes de placement	3'812'574.65	350'626.08
- Comptes à terme	-	-
- Titres	33'660'443.77	36'758'380.42
- Société rurale d'assurance de protection juridique FRV (capital)	3'000'000.00	3'000'000.00
- Société d'assurance dommages FRV (capital)	8'000'000.00	8'000'000.00
- Immeubles	11'285'439.85	11'285'439.85
<b>3. Véhicule</b>	1.00	1.00
<b>4. Comptes courants</b>		
- Caisse cantonale de compensation AVS, Agrivit, CGAF, Administration fédérale des contributions FRPP, SRPJ, SAD, Philos section FRV, débiteurs	2'294'417.22	2'280'705.92
<b>5. Actifs transitoires</b>	344'180.48	456'869.13
<b>Total des actifs</b>	<b>66'676'675.26</b>	<b>66'830'493.94</b>
<b><u>PASSIFS</u></b>		
<b>1. Fonds étrangers</b>		
- Créanciers	2'275'822.85	2'556'322.55
- Engagement pour le Pont AVS	40'167'023.21	41'958'745.79
<b>2. Passifs transitoires</b>	707'185.40	326'827.11
<b>3. Provisions</b>		
- Provision pour la Société rurale d'assurance de protection juridique FRV	1'000'000.00	1'000'000.00
- Provision pour Agrivit	1'435'433.56	1'435'433.56
- Provision pour le Service rural d'entraide de l'Association des paysannes vaudoises	-	113'000.00
- Provision pour l'entretien des immeubles	237'509.51	237'509.51
- Provision pour différence de cours sur titres	1'002'851.55	-
- Provision Promotion	80'145.55	42'579.95
- Provision pour baisse de la CAP	1'123'088.40	1'123'088.40
- Provision pour amortissement dette hypothécaire Sully 20	100'000.00	150'000.00
<b>4. Réserve</b>		
- Réserve générale en faveur des familles paysannes et vigneronnes	18'547'615.23	18'547'615.23
- Perte reportée au Bilan	-	-660'628.16
<b>Total des passifs</b>	<b>66'676'675.26</b>	<b>66'830'493.94</b>

**COMPTE GENERAL DE GESTION**  
**2011**  
**avec budget 2012**

	Cptes 2010 CHF	Cptes 2011 CHF	Budget 2012 CHF
<b><u>RECETTES</u></b>			
1. Cotisation d'assurance sociale professionnelle (CAP)	4'323'088.40	4'622'053.50	4'300'000.00
2. Contribution de solidarité agricole	117'334.30	110'332.60	110'000.00
3. Aide de l'Etat	2'000'000.00	2'000'000.00	2'000'000.00
4. Assurance accident et assurance maladie des travailleurs agricoles	3'852'495.85	4'352'824.60	4'000'000.00
5. Cotisations des adhérents au Pont AVS	2'266'106.25	2'150'325.40	1'800'000.00
6. Commission du Groupe Mutuel	368'234.85	368'305.00	350'000.00
7. Résultat des placements mobiliers et immobiliers	798'604.07	-1'003'654.44	1'400'000.00
8. Réévaluation immeuble	4'172'319.20	-	-
9. Dissolution de la provision pour stabilité des primes	-	-	-
10. Dissolution de la provision pour différence de cours sur titres	-	1'002'851.55	-
11. Dissolution de la provision pour frais d'administration	791'270.93	-	-
12. Dissolution de la provision pour baisse de la CAP	176'911.60	-	-
13. Dissolution de la provision pour le Service d'entraide paysannes VD	50'000.00	-	-
14. Dissolution de la provision pour la SRPJ	-	-	-
<b>Total des recettes</b>	<b>18'916'365.45</b>	<b>13'603'038.21</b>	<b>13'960'000.00</b>
<b><u>DEPENSES</u></b>			
1. Cotisation à Prométerre	850'000.00	850'000.00	850'000.00
2. Charges des organes et cotisations diverses	110'828.00	111'240.00	380'000.00
3. Protection juridique professionnelle	1'100'000.00	1'100'000.00	1'100'000.00
4. Fonds de secours	-	-	-
5. Dépannage	437'440.35	262'000.00	280'000.00
6. Prise en charge des cotisations d'assurance-maladie des apprentis agricoles	-	-	-
7. Allocations familiales versées aux chefs d'exploitation et aux collaborateurs familiaux au sens de la Charte sociale agricole :			
a) allocations de naissance	103'500.00	133'500.00	130'000.00
b) allocations pour enfants jusqu'à 15 ans	2'117'442.35	1'831'564.00	2'200'000.00
c) allocations pour enfants de 16 à 20 ans	733'120.00	851'958.00	700'000.00
8. Assurance accident et assurance maladie des travailleurs agricoles	3'945'648.95	4'377'264.45	4'000'000.00
9. Ajustement de l'engagement Pont AVS, remboursements et rentes	3'261'143.15	3'102'276.60	2'850'000.00
10. Attribution à la provision Promotion	16'000.00	16'000.00	16'000.00
11. Attribution à la provision pour différence de cours sur titres	1'002'851.55	-	-
12. Attribution à la provision pour frais d'administration	-	-	-
13. Attribution à la provision pour l'entretien des immeubles	100'177.39	-	-
14. Attribution à la provision pour baisse de la CAP	-	-	-
15. Charges de personnel	479'513.55	445'650.15	620'000.00
16. Frais d'administration	215'249.58	207'532.07	70'000.00
17. Frais informatiques	1'272'034.25	398'681.10	90'000.00
18. Frais d'administration CCAVS Clarens	553'822.61	576'000.00	465'000.00
<b>Total des dépenses</b>	<b>16'298'771.73</b>	<b>14'263'666.37</b>	<b>13'751'000.00</b>
Résultat de l'exercice reporté au Bilan	2'617'593.72	-660'628.16	209'000.00



